Adventist® Children's Ministries
GENERAL CONFERENCE WORLD HEADQUARTERS

TUHAN yang MENAKJUBKAN

Melalui iman kita mengerti bahawa semesta alam dibentuk dengan firman Allah. Nyatalah bahawa segala yang dilihat sekarang tidak dicipta daripada benda yang dapat dilihat. Ibrani 11:3 (AVB)

SABAT Penciptaan

Oktober 22, 2022

This is My Father's World
(Dunia Bapaku)

Bhg. 1

Words: Maltbie D. Babcock
Music: Franklin L. Sheppard

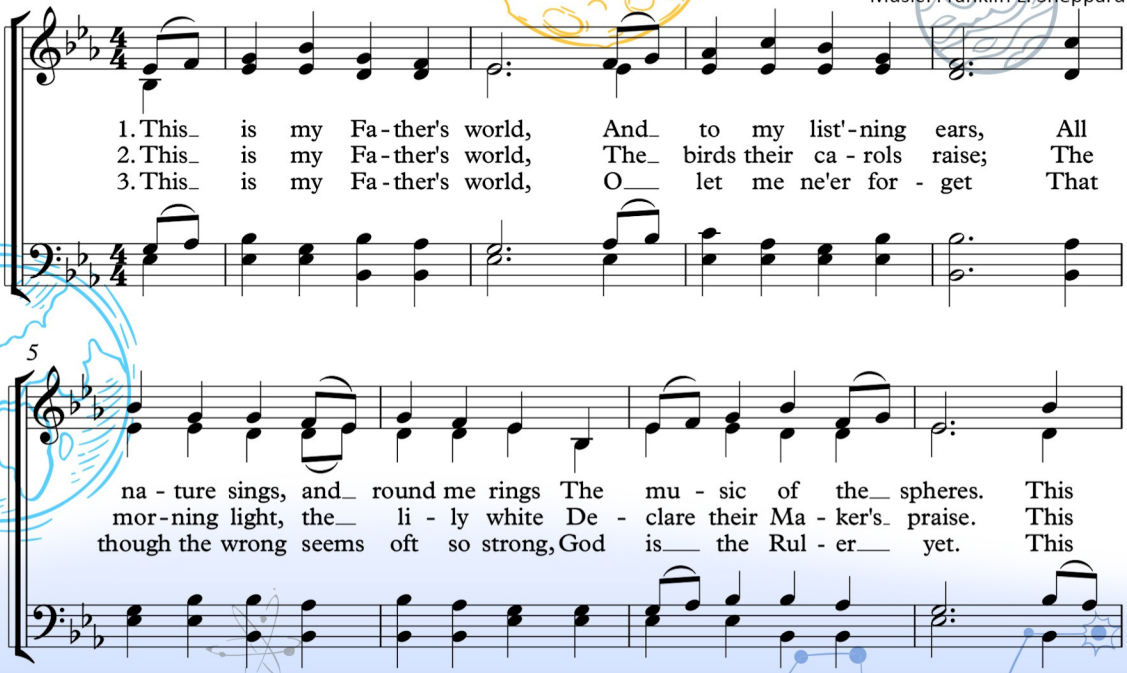

Bhg. 2


9
is my Fa - ther's world, I rest me in the thought Of
is my Fa - ther's world, He shines in all that's fair; In the
is my Fa - ther's world, The bat - tle is not done; Je -
13
rocks and trees, of skies and seas; His hand the won - ders wrought.
rust - ling grass I hear Him pass, He speaks to me ev - 'ry - where.
-sus who died shall be sa - tis - fied, And earth and hea - ven be one.

Dunia Bapaku

LIRIK

Bhg. 1

1

Dunia Bapaku,
kudengar suara-Nya,
Alam nyanyi kelilingku,
merdulah muziknya.
Dunia Bapaku,
ajaib semua;
Di padang pohon dan bunga;
ciptaan tangan-Nya.

2

Dunia Bapaku,
pagi burung nyanyi,
Cahaya embun di daun,
tunjukkan kuasa-Nya,

Dunia Bapaku,
Dia slalu ada;
Di mana pun aku pergi,
kudengar suara-Nya.

3

Dunia Bapaku,
jangan aku lupa,
Walau sibuk atau susah,
Tuhan yang berkuasa.
Dunia Bapaku,
mengapa ku sedih?
Tuhan Raja; smesta alam,
dunia gembira.



Padankan Penciptaan

Padankan objek dengan hari penciptaan yang betul.

Hari 1 •

Hari 2 •

Hari 3 •

Hari 4 •

Hari 5 •

Hari 6 •

Hari 7 •

Lihat Kejadian 1:1-31 untuk menyemak jawapan.

Tuhan Menciptakan

Fikirkan nama binatang yang mempunyai huruf pertama yang sama dengan perkataan yang diberikan dan lengkapkan perkataan di bawah:

1. Bulan __ a __ __ k
2. Pokok __ __ n d __
3. Siang __ i __ g __
4. Ais __ y __ m
5. Tumbuhan __ __ k __ s
6. Langit __ __ __ b u
7. Matahari __ o __ y __ __

Jawapan: Badak, Panda, Singa, Ayam, Tikus, Lembu, Monyet

Baca sebagai

seorang yang percaya kepada penciptaan

Maka Allah pelbagai binatang yang besar dan segala jenis hidupan yang , yang berkeriapan di dalam , dan segala jenis yang bersayap, dan Allah semua itu .

Semak dalam Alkitab: Kejadian 1:21 (AVB)

Biarlah , dan biarlah ; biarlah menderu, dan segala dalamnya; biarlah berbahagia, dan semua dalamnya. Kemudian semua hutan akan bergembira.

Semak dalam Alkitab: Mazmur 96:11-12 (AVB)

Adakah anda mengenali Maha Pencipta?

Pantai adalah tempat yang menakjubkan untuk melihat hasil pekerjaan tangan Tuhan! Adakah anda tahu fakta-fakta menarik ini?

PASIR – Seronok untuk berjalan di atas pasir dan merasakan ia di antara jari-jari kaki anda. Tahukah anda ia juga membantu membersihkan air laut? Apabila air laut membasuh pada butiran-butiran kecil di pantai, beberapa perkara buruk (seperti kuman dan pencemaran) akan terperangkap menjadikan air laut kembali lebih bersih. Malah, ramai orang menggunakan pasir untuk membuat penapis air kerana ia berkesan dengan baik.

Berapa banyak warna pasir yang anda boleh temui?

BINTANG LAUT – Mereka juga dikenali sebagai tapak Sulaiman, tetapi ia bukan berasal dari keluarga ikan. Mereka tidak mempunyai insang, sisik, atau sirip seperti ikan. Ikan bergerak dengan ekornya tetapi bintang laut mempunyai kaki tiub yang kecil untuk membantu mereka bergerak. Bintang laut datang dalam pelbagai warna, bentuk dan saiz. Tuhan memberi mereka keupayaan untuk menumbuhkan semula anggota badan mereka apabila mereka kehilangan salah satu.

BURUNG CAMAR – Mereka adalah burung yang bising, tetapi mereka senang menyesuaikan diri dan bijak pandai. Sebaik sahaja anda mula berkelah, burung-burung yang bising ini muncul seperti tetamu yang tidak diingini. Tetapi burung camar yang lapar membantu menjaga kebersihan pantai dengan memakan apa sahaja yang boleh dimakan.

MAZMUR Penciptaan

Kitab Mazmur penuh dengan pujian kepada Tuhan Pencipta. Isi tempat kosong untuk setiap ayat ini dan nyanyikan pujian kepada-Nya. Gunakan AVB.

1. Seluruh _____ mengakui _____ Allah; dan _____ menunjukkan _____-Nya. Mazmur 19:1

2. Dia mengairi _____ dari ruang-ruang atas-Nya; bumi berpuas dengan _____ hasil _____-Nya. Dia membuat _____ tumbuh untuk _____ ternakan, dan pelbagai tanaman bagi kegunaan manusia – untuk membolehkannya menghasilkan _____ dari bumi. Mazmur 104:13, 14

3. _____ Tuhan dengan _____; datanglah ke hadirat-Nya dengan _____. Ketahuilah bahawa Tuhan, Dialah _____. Dialah yang telah _____ kita, dan kita _____-Nya; kita _____-Nya dan kawanan _____ di padang rumput-Nya. Mazmur 100:2, 3

4. Apabila aku melihat _____ -Mu, hasil kerja _____-Mu, _____ dan _____ , yang Kau tentukan, apakah manusia maka Engkau _____ , dan anak manusia maka Engkau _____ ? Mazmur 8:3, 4

5. Dia melitupi _____ dengan _____; Dia menyediakan _____ untuk bumi; Dia menumbuhkan _____ di atas gunung. Mazmur 147:8

Fakta Burung Merak

Tuhan menciptakan setiap binatang dengan reka bentuk yang indah dan unik. Niat-Nya adalah untuk melindungi mereka dan membantu mereka selamat di bumi. Berikut adalah beberapa fakta menarik tentang burung merak, salah satu ciptaan Tuhan yang menakjubkan.

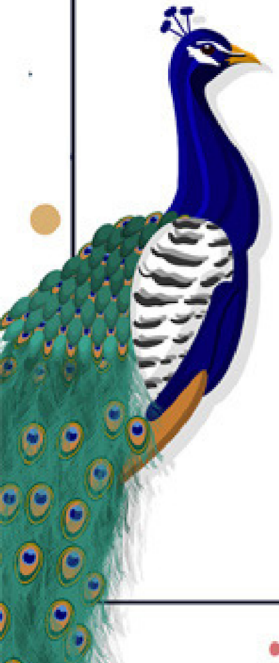

1. Burung merak yang sering digambarkan adalah burung jantan. Hanya burung jantan yang mempunyai bulu berwarna-warni yang menarik.

2. Burung merak mengambil masa bertahun-tahun untuk menghasilkan bulu berwarna-warni.

3. Mereka adalah burung kebangsaan di India.

4. Burung betina cerewet apabila memilih pasangan.

5. Jambul di kepala mereka sebenarnya adalah deria yang penting.

6. Burung ini pernah di hidang sebagai makanan untuk orang kaya.

7. Burung merak juga boleh berwarna putih sepenuhnya.

8. Mereka boleh terbang.

Kraf
Burung Merak

Apa Yang Anda Perlukan:
Kertas kraf berwarna,
Pen penanda,
Gam kraf,
Stapler,
Pensel,
Gunting,
dan Templat



1. Lukiskan templat dan potong kertas mengikut garisan yang dilukis untuk setiap bahagian badan burung merak.
2. Lekatkan sayap pada setiap sisi badan burung merak dan lekatkan mata dan paruh pada kepala burung merak.
3. Lekatkan kepala pada badan burung merak dan lekatkan kaki di bawah badan burung merak.
4. Kumpulkan kertas guntingan bahagian bulu besar dan kecil. Lekatkan bulu yang kecil pada bahagian tengah bulu yang besar. Lakukan sebegitu bagi 14 bahagian bulu burung merak.
5. Lipat kertas bahagian ekor burung merak menjadi bentuk akordion dan lipat bahagian bawah ekor untuk digabungkan.
6. Sapukan gam di bahagian bawah ekor burung merak yang dilipat dan lekatkannya pada badan burung merak.

Sumber dan credit: https://bigfamilyblessings.com/peacock-craft/